

Encastrés pour plafonds modulaires ou plâtre
Corps acier thermolaqué
Finition blanc ou noir

Optique faible luminance à lentilles haute performance

Efficacité jusqu'à 133 lm/W

Driver intégré
50000h/L80B10 - Garantie 5 ans
IRC > 80 - UGR < 16

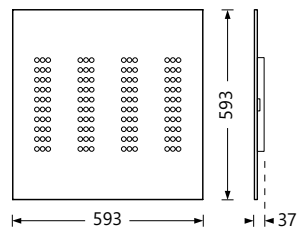

PILO 600

Recouvrable d'isolant

Sur demande :

- Cadre de montage pour plafond plâtre

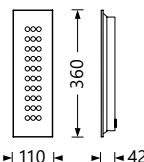
Code article	Puissance	Teinte LED	Flux utile (lm)	Driver	Lm/W
LIC768303411X	36w	3000K	4400	ON/OFF	122
LIC768304411X		4000K	4800		133
LIC768303661X		3000K	4400	DALI	122
LIC768304661X		4000K	4800		133



PILO 400

Non recouvrable d'isolant

Code article	Puissance	Teinte LED	Flux utile (lm)	Driver	Lm/W
LIC768303413X	11w	3000K	1100	ON/OFF	100
LIC768304413X		4000K	1200		109
LIC768303663X		3000K	1100	DALI	100
LIC768304663X		4000K	1200		109



X = 0 (Blanc) ou 4 (Noir)